


Tipps für das Verlegen von Wandfliesen

Rechnerische Ermittlung der Symmetrie*:

Wenn die Wand mit einem Blick überschaubar ist, sollten die Fliesen symmetrisch eingeteilt sein.

Zugeschnittene Fliesenstreifen sollten nicht in Hauptblickrichtung liegen. Dort sollte mit ganzen Fliesen angefangen werden.


* Ebenmaß



Hier das sogenannte Dünnbettverfahren als gebräuchlichste Art Fliesen zu verlegen. Die Fliesen werden dabei in ein dünnes Klebebett von nur 2-6 mm Dicke gesetzt.


Der Untergrund muss hier eben, lotrecht und fest sein, weil sich durch dieses dünne „Bett“ Unebenheiten im Untergrund kaum ausgleichen lassen.

Werkzeuge die auch beim Verlegen von Wandfliesen Verwendung finden.



Setzen der Fliesen:

In das strukturierte Kleberbett können jetzt die Fliesen gesetzt werden. Als „Pufferzonen“ dienen die Fugen. Diese gleichen leichte herstellerbedingte Maßtoleranzen bei den Fliesen aus.



Für die gängigsten Fliesengrößen reichte eine Fugenbreite von 3 mm aus.



Die Fliese wird zwischen den Fugenkreuzen angesetzt und leicht ins Kleberbett gedrückt.

Die Fugenkreuze gewähren den gleichen Abstand zu allen Seiten.



Überschüssiger Kleber sollte vorsichtig aus den Fugen gekratzt werden, solange er noch frisch ist (ca. 20 min)

Neben den Standardfarben Weiß und Grau gibt es eine Vielzahl von Farben für Fugenmörtel und Silikonen, welche sich an den jeweiligen Sanitär und Modefarben orientieren.



Mit dem Verfugen kann erst begonnen werden, wenn der Fliesenkleber ausgehärtet ist (ca. 1 - 4 Tage).


Diagonal zur Fuge wird der Fugenmörtel aufgetragen und die Fuge damit bündig gefüllt.

Mit dem Gummiwischer wird nicht nur der überschüssige Fugenmörtel auf den Fliesen entfernt, sondern er wird zudem in den Fugen weiter verteilt bzw. geglättet.



Nachdem die Fugenmasse in den Fugen angedrocknet ist, werden die Fliesen mit einem feuchten Schwamm sorgfältig abgewischt.

Die Übergangsfugen werden meist mit Silikon ausgefüllt. Sie schließen die Übergänge in Ecken, Badewanne, Fenster-, Türrahmen, verputzten Wänden etc.



FLIESENWELT - FÜR ALLE